

3. SINIFLAR İÇİN

# ARKADAŞ

“BİLGİYLE, OYUNLA, SENİNLE ARKADAŞ”



T.C. MİLLÎ EĞİTİM BAKANLIĞI





[meb.gov.tr](http://meb.gov.tr)

MİLLÎ EĞİTİM BAKANLIĞI YAYINLARI • 7289  
YARDIMCI KAYNAK EĞİTİM MATERYALİ • 1379

**ARKADAŞ**

"Bilgiyle, Oyunla, Seninle Arkadaş"

*3. Sınıflar İçin*

Baskı *Çağlayan Basım Yayın Dağıtım Amb. San. ve Tic. A.Ş.*  
Sarnıç Yolu Üzeri No 7 Gaziemir / İzmir  
Sertifika No. 44147

Türkçe yayın hakları MEB, 2020  
Tüm yayın hakları saklıdır. Tanıtım için yapılacak kısa alıntılar dışında,  
yayıncının yazılı izni olmaksızın hiçbir yolla çoğaltılamaz ve kullanılamaz.



[meb.gov.tr](http://meb.gov.tr)

**1. Baskı 2020**

**ISBN 978-975-11-5349-4**

**İdare Yeri MEB Destek Hizmetleri Genel Müdürlüğü**  
MEB Beşevler Kampüsü I Blok, 06560 Yenimahalle/ANKARA  
Tel. 0312 413 36 48 • Belgegeçer 0312 222 40 85



*Mustafa Kemal Atatürk*

### *İSTİKLÂL MARŞI*

*Korkma, sönmez bu şafaklarda yüzen al sancak;  
Sönmeden yurdumun üstünde tüten en son ocak.  
O benim milletimin yıldızıdır, parlayacak;  
O benimdir, o benim milletimindir ancak.*

*Çatma, kurban olayım, çehreni ey nazlı hilâl!  
Kahraman ırkıma bir gül! Ne bu şiddet, bu celâl?  
Sana olmaz dökülen kanlarımız sonra helâl.  
Hakkıdır Hakk'a tapan milletimin istiklâl.*

*Mehmet Âkif Ersoy*

# MACERAYA BAYILIRIM!

Bir yerde macera varsa orada kesinlikle benim de olmam lazım!

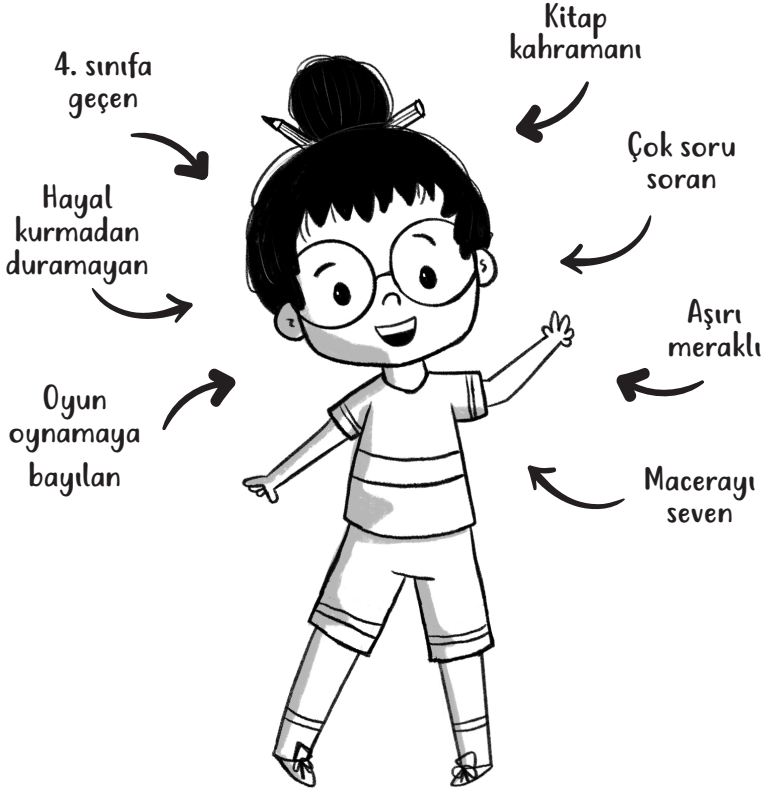
Senin için bir tatil kitabı hazırladıklarını duydum. Bu tatil kitabı için bir kitap kahramanı arıyorlarmış. Aranan kahramanın özelliklerini okudum.



E, bu benim! Aranan bütün özellikler bende var!

Sana kendimi tanıtayım. Adım Şenlik. Benim ismimi dedem koymuş çünkü ben dedemle aynı gün doğmuşum ve

dedemin adı Zafer. Bizim doğum günümüz 30 Ağustos. Biz Zafer Bayramı'nda doğmuşuz. Ona bu yüzden Zafer ismini koymuşlar, dedem de bana bir bayramda dünyaya geldiğim için Şenlik ismini vermiş. Doğduğum günden de adımdan da çok memnunum. Doğum günümü bütün ülke birlikte kutluyoruz ve bu harika bir şey!



Senin ismin ne? Biliyorum, bu şıp diye cevabını verebileceğin kadar kolay bir soru. Bana isminin hikâyesini anlatır mısın? Kim koymuş, neden koymuş, ne demekmiş?

Hikâyenizi bir sonraki sayfaya yazabilirsiniz. ➡

.....

.....

.....

.....

.....

.....

.....

Ben bu kitaba bir ilan sayesinde katıldım. Peki, bu ilanda senin gibi biri aranıyor olsaydı kendini hangi kelimelerle tanımlardın?

**KİTAP KAHRAMANI**

**ARANIYOR!**



.....

.....

.....

.....

.....

.....

İşte bu sensin!

# SEVGİLİ TATİL ARKADAŞIM

Sevgili Tatil Arkadaşım,

Dün başıma neler geldi, asla tahmin edemezsin. Anneannemin dikiş odasını karıştırıyordum. Meraklı olduğum gibi karıştırmayı da çok severim. Sen de sever misin? Acaba neler var, neler yok diye bütün çekmecelerin içine baktım. Bulduğum her şeyle oyun kurabilecek kadar oyun oynamayı çok seviyorum. Harika şeyler buldum dikiş odasında. En güzeli de sayı kartları çekmecesiydi. İnanılmazdı.

## Bir çekmece dolusu sayı kartı! Hayal edebiliyor musun?

Anneannem hepsini gruplara ayırmış. 1, 2, 3, 4, 5, 6, 7, 8, 9'lar bir bölümde, 10'dan 99'a kadar olan sayı kartları başka bir bölümde duruyor. 100'den 999'a kadar olanları da ayrı bölüme koymuş. Görünce gözlerim yuvalarından fırladı. Ben bunlarla neler oynarım neler, diye düşündüm ve hepsini halının üstüne döktüm. Saatlerce oynadım. Kartlardan kuleler yaptım. Kartları bebek olarak hayal ettim ve evcilik oynadım. Kartlardan arabalar yaptım, onları halının üstünde sürdüm. İnanılmaz eğlenceliydi. Tabii ki anneannem gelene kadar!

-Ne yaptın Şenlik, diye endişeyle içeriye girdi.

Bu soruyu duyunca asla yapmamam gereken bir şey yaptığımı anladım. Anneannem kartları dağıttığım için bana kızdı.

-Evladım, onlar benim sayı kartlarım ve çok değerliler. Ben onları birler, onlar, yüzler diye ayırmıştım. Yanlarına basamak değerlerini yazmıştım. Offff, hepsi birbirine karışmış. Lütfen onları yerlerine koy, dedi.

Anneannem emekli matematik öğretmeni. Demek ki bu kartlar onun için çok değerliymiş. Bilmiyordum, ben de yeni öğrendim. Anneannem yerdeki kartları nasıl toplamam gerektiğini göstermek için bir örnek yaptı. Sonra beni sayı kartlarıyla baş başa bıraktı. İşin kötüsü şu ki ben hiçbir şey anlamadım.

## Bana yardım eder misin tatil arkadaşım?

135

BASAMAK ADI	RAKAMIN BASAMAK DEĞERİ
Birler Basamağı	5
Onlar Basamağı	30
Yüzler Basamağı	100

247

BASAMAK ADI	RAKAMIN BASAMAK DEĞERİ

765

BASAMAK ADI	RAKAMIN BASAMAK DEĞERİ

980

BASAMAK ADI	RAKAMIN BASAMAK DEĞERİ

Kartların hepsini yerine yerleştirmiştim ki çekmece kucağımdayken ayağım yere takıldı. Çekmecenin içindeki bütün kartlar tekrar yere döküldü. Şimdi aynı şeyi tekrar mı yapacağım, diye düşünürken anneannem geldi. Ona, "Bak anneanne, gerçekten kartları dizmiştim, sahiden ayırmıştım.

İşte bak, ispatı yukarıda, sayıları buraya yazdım ama tekrar düşürdüm, hepsi dağıldı. Ne olur, tekrar toplatma!" diye dil döktüm. Düşündü, taşındı, kafasını kaşıdı.

-Tamam tamam, sen şunları tek mi çift mi diye ayır. Ben gerisini hallederim, dedi.

Ohhhh yaaaa! Bu daha kolay ama yine de zor. Lütfen bana yardım et, yoksa oyun oynamak için girdiğim dikiş odasından asla çıkamayacağım. Aşağıdaki toplama işlemlerini yapmamız ve bulduğumuz sonucun tek mi çift mi olduğunu işaretlememiz gerekiyor. Hadi, başlayalım!

$$31 + 15 = 46$$

Tek	Çift
<input type="checkbox"/>	<input checked="" type="checkbox"/>

	Tek	Çift		Tek	Çift
24 + 68 =	<input type="checkbox"/>	<input type="checkbox"/>	42 + 26 =	<input type="checkbox"/>	<input type="checkbox"/>
90 + 11 =	<input type="checkbox"/>	<input type="checkbox"/>	90 + 13 =	<input type="checkbox"/>	<input type="checkbox"/>
32 + 19 =	<input type="checkbox"/>	<input type="checkbox"/>	41 + 24 =	<input type="checkbox"/>	<input type="checkbox"/>
65 + 10 =	<input type="checkbox"/>	<input type="checkbox"/>	50 + 11 =	<input type="checkbox"/>	<input type="checkbox"/>
13 + 34 =	<input type="checkbox"/>	<input type="checkbox"/>	50 + 38 =	<input type="checkbox"/>	<input type="checkbox"/>
41 + 96 =	<input type="checkbox"/>	<input type="checkbox"/>	54 + 28 =	<input type="checkbox"/>	<input type="checkbox"/>
90 + 40 =	<input type="checkbox"/>	<input type="checkbox"/>	78 + 11 =	<input type="checkbox"/>	<input type="checkbox"/>

# ~ ZAFER DEDEMİN KELİME KUTUSU ~




Anneannem ve dedem öğle uykusuna yattı. Bizimkilerin en sevdiği şey öğle uykusudur. Sabah erkenden kalkarlar, öğlen mutlaka yarım saat uyurlar, akşam da uyku saatlerini asla geciktirmezler. Saat dokuzda herkes yatağındadır. Sağlıklı bir hayat için uykunun çok önemli olduğunu düşünüyorlar. Ben de onlara hak veriyorum. Sabahları erken kalkıyorum, akşamları da tam saatinde yataкта oluyorum. Aslında öğlenleri de yatağa giriyorum. Herkes uyumaya başladığında ve

horultu sesleri geldiğinde fırlıyorum yataktan çünkü herkes uyurken evi karıştırıp macera aramak, uyumaktan daha eğlenceli!

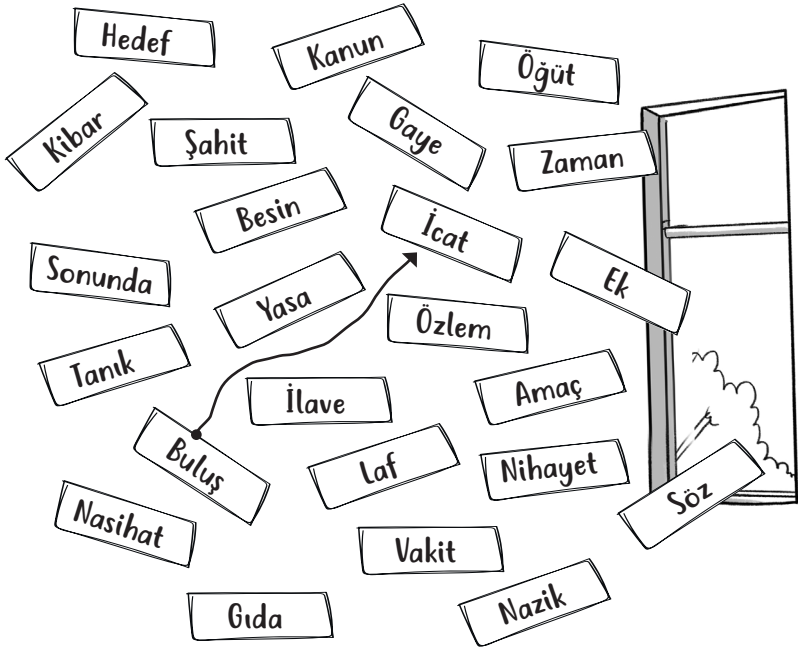
Bizimkilerin odasından horultu sesi gelir gelmez fırladım yataktan. Dedemin bir çalışma odası var. İçinde neler yok ki? Eski eşyalar, eski kitaplar, eski fotoğraflar... Bir de üzerinde büyük küçük bir sürü çekmecesini olan bir yazı masası var. En çok da yazı masasını karıştırmayı seviyorum.

Hazır bizimkiler uykudayken rahat rahat karıştırayım diye, yazı masasının bütün çekmecelerini açtım. Dedem çekmeceleri kelime kâğıtlarıyla doldurmuş. Bir sürü kelime! Tek heceliler, iki heceliler, üç heceliler, eş anlamlılar, zıt anlamlılar! Böyle kimseden habersiz evdeki çekmeceleri karıştırırken kendimi tam bir maceracı gibi hissediyorum. Pencerenin açık olduğunu fark etmemişim. Tam o sırada öyle bir rüzgâr esti ki odanın içinde kâğıtlar uçuşmaya hatta havada dans etmeye başladı. Kafamı tekrar çevirdiğimde çekmecede tek bir tane bile kâğıt kalmadığını gördüm. Hepsi yerlere saçılmıştı, heppppsi!

**Bana yardım et tatil arkadaşım,  
dedem uyanana kadar bu kelimeleri eş anlamlıları ile eşleştirmeliyim.**



## EŞ ANLAMLI KELİMELER



Ohhh, teşekkür ederim! Bunlar tamam. Şu çekmecede de zıt anlamlı kelimelerin yazıldığı kâğıtlar vardı. Onları hiç bulamıyorum. Yerlerine yeniden yazıp koymam lazım. Kelimelerin zıt anlamlılarını bulup karşılıklarına yazar mısın?

## ZIT ANLAMLI KELİMELER

Siyah:

Güzel:

Sert:

Genç:

Bayat:

Uzun:

Gece:

Çok teşekkür ederim tatil arkadaşım. Bütün kâğıtları çekme-  
celere yerleştirdik. Sadece hece çekmecesı boş kaldı. Galiba  
o kâğıtlar rüzgârla birlikte uçtu gitti. Oraya yeni kelime kâ-  
ğıtları koymamız lazım. Hadi, yazmaya başlayalım!

Tek heceli 6 kelime yazar mısın?

- |          |          |
|----------|----------|
| 1) ..... | 2) ..... |
| 3) ..... | 4) ..... |
| 5) ..... | 6) ..... |

İki heceli 6 kelime yazar mısın?

- |          |          |
|----------|----------|
| 1) ..... | 2) ..... |
| 3) ..... | 4) ..... |
| 5) ..... | 6) ..... |

Üç heceli 6 kelime yazar mısın?

- |          |          |
|----------|----------|
| 1) ..... | 2) ..... |
| 3) ..... | 4) ..... |
| 5) ..... | 6) ..... |

Dört heceli 6 kelime yazar mısın?

- |          |          |
|----------|----------|
| 1) ..... | 2) ..... |
| 3) ..... | 4) ..... |
| 5) ..... | 6) ..... |



## OHOOHH, TEMİZ HAVA GİBİSİ YOK!

Anneannemlere gitmeyi çok seviyorum çünkü evleri bahçeli ve bahçede olmak çok güzel. Bahçelerinde kocaman bir vişne ağacı var. Onun altına oturup saatlerce orada vakit geçiriyorum. Bence vişne ağacı da benim gibi maceracı. Ne zaman altına otursam bana yaprak atıyor, kafama vişne fırlatıyor. Vişneler de tabii ki üstümü kirletiyor. Sonra da üstüm kirlendi diye bana kızıyorlar. Ben bir şey yapmıyorum ki... Hepsi vişne ağacının oyunu!

Biliyor musun, geçen kış vişne ağacımızın küçük bir dalı kurudu, hastalanmış. Ağacın diğer dallarına da hastalık bulaşmaması için ağacın hasta dalını kesmek zorunda kaldık. Buna

budama işlemi deniyormuş. Ağacın kesilen dalını aldım. Küçük çalı parçaları ve çubuklar koparttım. Şimdi elimde bir kucak dolusu oyunağım oldu. Ben sana vişne ağacının maceracı bir ağaç olduğunu söylemişim.

Yerdeki çubuklara bakınca bir sürü Romen rakamının bana gülümsediğini gördüm. İşte bir tane çubuğu yere koyunca 1, iki tane çubuğu yan yana koyunca 2, üç taneyi yan yana koyunca 3 oldu. Çubuklardan V yapınca 5, V'nin soluna 1 çubuk koyunca 4, sağına bir çubuk koyunca 6, iki çubuk koyunca 7, üç çubuk koyunca 8 karşımda duruyor. Çubuklardan X yapınca 10, X'in soluna 1 çubuk koyunca 9, sağına bir çubuk koyunca 11, iki çubuk koyunca 12, üç çubuk koyunca 13 oluyor.



**Heeey, harika!**

Sen de denemek ister misin? Bazı sayıların karşısını senin için boş bıraktım. Sokaktan topladığın çalı çırpıları kullanarak çubuklarla yazmayı da deneyebilirsin.

1: I	2:	3: III	4: IV
5:	6: VI	7:	8: VIII
9:	10: X	11:	12:
13:	14: XIV	15: XV	16:
17: XVII	18:	19:	20: XX

# DOĞANIN OYUNCAKLARI



Galiba annemden, babamdan, anneannemden ve dedemden en çok duyduğum soru şu: "Şenliiiiik, bunların burada ne işi vaaaaar?" Sokaktan topladığım şeyleri eve getirmeye bayılıyorum. Taşlar, yapraklar, sopalar...

Bir parkta beş dakika dolaşsam kendime bir kucak dolusu macera malzemesi bulabiliyorum. En çok da sopaları, çalı çırpıları ve ağaç kabuklarını seviyorum. Bir dal parçasını

bir kalem gibi kullanıp onunla toprağa resim çizebiliyorum. Küçük bir sopayı havaya atıp daha büyük bir sopayla ona vurarak çelik çomak oynayabiliyorum. Sopaları yere dize- rek harika resimler yapabiliyorum. Çalı çırpıları yan yana dizdiğimde kaleler, evler yapabiliyor hatta hayalî şehirler kurabiliyorum.

Yapraklarla yaprak baskısı, taşlarla taş boyama yapıyorum. Tüm bu oyuncakları toplayabilmek için parkta yarım saat geçirmem yeterli oluyor. Sonra onları odama getirip oynu- yorum ve işte tam o sırada kapıdan içeri biri giriyor.

-Şenliiiiiiiik, bunların burada ne işi vaaar?

**GÖREV:** Dışarıya çıktığında kendine doğadan oyuncaklar topla ve sen de taşla, sopayla, yapraklarla, ko- zalaklarla oyunlar kur.



# ODANI TOPLA, ODANI TOPLA, ODANI TOPLA



Annemden en sık duyduğum cümlelerden biri "Şenliiiiik, odanı topla!" cümlesi. Odama bakıyorum ve bana hiç dağınıkmış gibi gelmiyor ama bizimkiler sürekli derli toplu yaşamak istiyor. Her şeyi toplamamı istiyorlar, her şeyi! Çalışma masanı topla Şenlik! Odanı topla Şenlik! Oyuncaklarını topla Şenlik! Kafanı topla Şenlik! Kafamın dağınıklığını bile istemiyorlar, düşünabiliyor musun?

Bak, şimdi de aşağıdaki sayıları toplamamı istiyorlar. Bu işlemleri bitirdikten sonra yeni bir maceraya atılacağım. Birlikte yaparsak daha hızlı bitirebilirim.

Yardım eeeetttt!

$$\begin{array}{r} 42 \\ 20 \\ +12 \\ \hline \end{array}$$

$$\begin{array}{r} 45 \\ 20 \\ +32 \\ \hline \end{array}$$

$$\begin{array}{r} 105 \\ 80 \\ +74 \\ \hline \end{array}$$

$$\begin{array}{r} 216 \\ 11 \\ +109 \\ \hline \end{array}$$

$$\begin{array}{r} 307 \\ 207 \\ +236 \\ \hline \end{array}$$

$$\begin{array}{r} 420 \\ 314 \\ +216 \\ \hline \end{array}$$

$$\begin{array}{r} 20 \\ 48 \\ +6 \\ \hline \end{array}$$

$$\begin{array}{r} 167 \\ 13 \\ +9 \\ \hline \end{array}$$

$$\begin{array}{r} 100 \\ 9 \\ +10 \\ \hline \end{array}$$

Sadece sayıları toplamam onlara yeterli gelmiyor maalesef. Kelimeleri de toplayacaktım! Sözcükleri bir araya getirerek varlıkların özelliklerini belirten sözcük grupları oluşturmamı istiyorlar. Bu konuda sana güveniyorum tatil arkadaşım.

beş	beş taş	araba
keskin		kahve
kırmızı		taş
sıcak		bıçak
yuvarlak		masa

Ohhh, teşekkür ederim! Aslında birazını ben sen gelmeden toplamıştım ama yine de oluşturduğum sözcük gruplarının altlarını çizersen iyi olur.

Bana meraklı çocuk diyebilirsin çünkü ben maceracı biriyim. Mesela eski evlere bayılırım. Onlar hakkında gizemli hikâyeler uydururum ama gerçekte sadece kiralık bir evdir. Örneğin, kapalı kutular çok ilgimi çeker. İçlerinde gizli hazineler, kıymetli taşlar, eski mektuplar, paslı anahtarlar olduğunu düşünürüm. Kutuyu açınca da içinden genellikle on kavanoz salça çıkar! Kabul etmek gerekirse hayaller gerçeklerden daha güzel!

# ~ KİTAPÇI MACERASI ~

Kitapçıları ne kadar sevdiğimi söylemiş miydim? Ba-yı-lı-rım. Kitapçı Arif amca, dükkânda ona yardım etmesi için bir çırak arıyormuş. İlane baktım, şunlar yazıyor:



Dünyanın en sade ilanı olabilir ama bence harika. Aranan kitapçı çırağı, bence benim. Annemle babamdan izin alıp Arif amcanın yanına koştum. Raflar dolusu kitap! Ben bunların hepsini okusam dördüncü, beşinci ve altıncı sınıfı okumama gerek kalmaz; doğrudan yedinci sınıfa geçerim. Aşırı maceralı olur ama hepsini okuyamam çünkü buraya kitap okumaya değil, çalışmaya geldim!

Burada inanılmaz bir hızla çalışıyorum. Öyle olunca hayat daha maceralı oluyor. Mesela Arif amca'yı kitapları yerleştirirken görüyorum. Koşarak yanına gidiyorum.



-Yardım edebilir miyim Arif amca?


-Şenlik, işin içinden çıkamadım. Bu raflardaki 452 kitabın 341 tanesini yan duvardaki raflara taşırsak geriye kalan kitapların sayısı 55 kitaptan kaç fazla olur?

A large grid of graph paper, consisting of 20 columns and 10 rows of squares, intended for drawing a picture.

Bu soruyu çözdükten sonra kasada bekleyen müşterinin yanına koşuyorum.

-Yardım edebilir miyim?

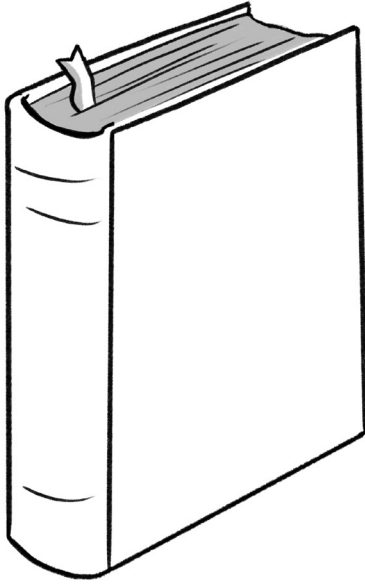
-35 eksiği 154 lira olan paramın, 117 lira fazlası kaç lira eder?





raflarına yerleřtięini, raftaki kitabın üzerinde kendi adının yazılı olduęunu hayal ettim. Kitabımın ilk sayfasını açtım ve okudum.

Sen de denemek ister misin? Ařaęıdaki kitap senin kitabın. Lütfen buraya bir kitap kapaęı tasarla. Kendi ismini ve kitabının ismini yaz. Ařaęıdaki alana da kitabının ilk sayfası için bir giriş paragrafı yazarsan süper olur.



Kitapçı Arif amcanın yanında tam on gün çalıştım. Harika günlerdi. Bence çalışmak çok maceralı bir şey. Büyükler çalışmaktan neden yoruluyor ve sıkılıyor gerçekten anlamıyorum. Arif amca, bana emeklerimin karşılığı olarak bir kutu verdi.

-Şenlik, burada çalıştığın zamanlar için çok teşekkür ederim. Bu hediye senin için. İçindekiler çok küçük ama çok değerli şeyler. Bunlar olmazsa kendini karşındakine anlatamaz, karşındakini de doğru anlayamazsın. Kutuyu eve gidine aç lütfen, dedi.

Arif amcaya teşekkür ettim ve koşarak eve gittim. Kutunun içinde ne olduğunu çok merak ediyordum. Derin bir nefes alıp kutuyu açtım. İçinden bir avuç dolusu, ne olduğunu anlamadığım küçük, siyah şeyler çıktı. Dikkatli bakınca ne olduklarını anladım! Bunlar noktalama işaretleri!

Kutunun içinden bir de teşekkür mektubu çıktı. Arif amca bana yazmış ama hiç noktalama işareti kullanmamış. Bu bir avuç noktalama işareti figürünü uygun yerlere yerleştirmem gerektiğini anladım. Hadi gel, birlikte yerleştirelim.



## ARİF AMCANIN TEŞEKKÜR MEKTUBU

Merhaba Şenlik ( )

Küçük hediyem seni şaşırttı mı ( ) Bizim dükkânda çalıştığın zamanlar çok keyifliydi ( ) Ben de sana bir hediyeyle teşekkür etmek istedim ( ) Bu hediyeyi seveceğini düşündüm ( )

Kitaplar ( ) cümleler ( ) sözcükler ( ) hikâyeler ( )  
benim için çok özel şeyler ( ) Senin için de ma-  
ceranın ( ) hayalin ( ) oyun oynamanın ( ) yeni  
bir şeyler denemenin ne kadar değerli olduğunu  
biliyorum ( ) Bu küçük hediyelerimi hep yanında  
taşı ( ) Konuşurken ( ) yazarken noktalama işaret-  
lerini kullan ( ) Kullanırken de beni hatırla ( )  
Bu hediyelerden, onların çocukluğunda kızım  
Mine ( ) ye ve oğlum Mert ( ) e de hazırlamıştım  
( ) Hâlâ çok severek kullanıyorlar ( )

Hey ( ) Az kalsın unutuyordum ( ) Kutunun en alt  
kısımında bir miktar para var ( ) Bu senin emeği-  
nin karşılığıdır ( ) Güzel günlerde harca ( )

Sevgiyle kal ( )

Arif amcan

Arif amcanın verdiği noktalama işaretlerini yerlerine koy-  
dum. Geri kalanlarını da ceplerime doldurdum. Bundan son-  
ra konuşurken ve yazarken noktalama işaretlerini asla unut-  
mayacaktım. Tabii, Arif amcayı da...

## İLK KAZANCIM

Çalışmak ve kendi emeğinle para kazanmak çok güzel bir duyguymuş. Kutunun altındaki gizli yere baktım. Sahiden de para vardı. Arif amca bana on günlük çalışmamın karşılığında 100 TL para vermiş. Kâğıt paralar güzel ama ben madenî para seviyorum! O yüzden koşarak markete gittim, paramı bozdurdum ve paralarımı Arif amcanın verdiği kutuya doldurdum. Böylece 1 TL'ler, 5 TL'ler, 10 kuruşlar, 50 kuruşlar ve 25 kuruşlarla dolu bir kutum oldu.

Sana paralarımı tanıtayım tatil arkadaşım.

1 TL = 100 kuruş

2 tane 50 kuruş = 100 kuruş = 1 TL



4 tane 25 kuruş = 100 kuruş = 1 TL

10 tane 10 kuruş = 100 kuruş = 1 TL

100 tane 1 kuruş = 100 kuruş = 1 TL

Bu benim ilk kazancım olduğu için sevdiklerime hediye almaya karar verdim. Hadi, bana yardım et de birlikte alışveriş yapalım.





8 TL

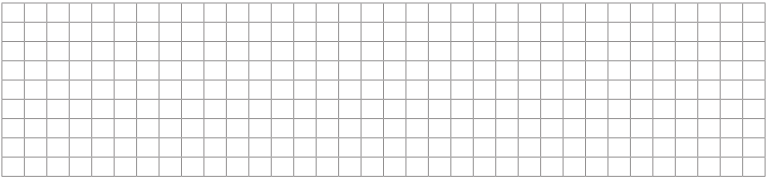


10 TL




7 TL

Offf, çok acıktım! Yukarıdaki menüden 3 tane tost, 2 tane mısır, 1 tane de dondurma yersen ne kadar ödemem gerekir?




Hayır, tabii ki bunların hepsini yemeyeceğim. Sadece 1 tane tost, 1 tane de dondurma yedim. 18 TL ödedim ve çıktım. Peki, bunların hepsini yemiş olsaydım, sence vücudumda ne gibi değişiklikler olurdu?



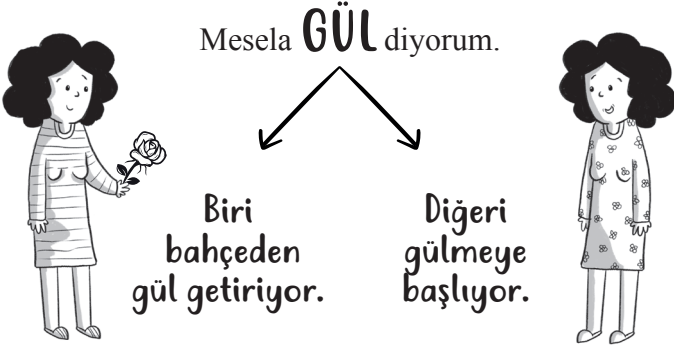
# DOĞUŞTAN MACERA

Bu macera düşk nl ğ m bence bana annemden ge miř. Annemin adı Senay. Bir de řenay teyzem var. Annemin ikiz kardeři. Hem de tek yumurta ikizi yani teyzem, annemin tıpatıp aynısı!



K   k ken annem ile teyzemi yan yana g r nce g zlerime inanamazdım. Karşımda iki tane anne duruyor! Acaba hangisi benim annem? Sonraları ayırt etmeyi  ğrendim.

Ben de onların kafasını karıřtırmak i in eř sesli kelimeler kullanıyorum.



Sen de denemek ister misin?

Aramızda çok güçlü bir sevgi bağı var.

Arkadaşımın dedesinin çok büyük bir üzüm bağı var.

Şimdi sana eş sesli kelimeler veriyorum. Her iki anlamıyla da cümleler kurmayı dene. Annem ile Şenay teyzemin kafasını biraz karıştıralım. Hep onlar bizim kafamızı karıştıracak değil ya!

YÜZ

(Sayı olarak ve yüzme eylemi olarak)

.....

.....

.....

.....

.....

ÇAY

(İçecek anlamıyla ve ırmaktan küçük  
akarsu anlamıyla)

DÜŞ

(Rüya anlamıyla ve düşmek eylemi olarak)

AY

(Dünya'nın uydusu anlamıyla ve zaman  
birimi olarak)

YAZ

(Mevsim anlamıyla ve yazmak eylemi olarak)

# BU NE İŞE YARIYOR?



Karıştırmaya bayılıyorum. Dikiş odaları, tamir aleti kutuları, depolar, kapalı kutular, eski eşya çuvalları, çekmeceler hepsi benim için yeni bir macera. Herkes bizden ellerimizi kucağımıza koyup uslu uslu oturmamızı istiyor. İyi de o kadar uslu otursam hiçbir şey keşfedemem ki!

Söylemiştim, anneannemlerin evinde karıştırabileceğim çok şey var. Her gün yeni bir şey bulabiliyorum. Bulduğum şeylerin ne işe yaradığını soruyorum. Anneannem de ne işe yaradıklarını söylüyor ama ben onun başka bir şeye yaradığını da düşünüyorum ve işte bunu hayal etmek çok güzel oluyor.

Geçen gün anneannemin kilerinde yuvarlak ve delikli bir şey buldum. Hemen ne olduğunu sordum.

-Anneanne, bu neee?

-Elek.

-Ne işe yarıyor?

-Elekle un eliyorum.

-Neden?

-Unun içinde taş olabilir, buğday kalmış olabilir, un toplanmış olabilir. Bununla eliyorum ve taşları içinden çıkartıyorum.

-Çıkarma işlemi mi yapıyorsun yani?

-Evet, bir bakıma çıkarma işlemi yapıyorum.

-Sayıları da koysam eler mi?

-Offf Şenlik, nerden buluyorsun böyle şeyleri? Elemes. Sayıları sen ele, sen çıkar. Eleğimi de yerine as!

Sayıları gerçekten eleğe koyupelediğimi hayal ettim. Çıkarma işlemini böyle yapabilirsek matematik ne kolay olurdu!

Elek işe yaramadığına göre iş başa düştü, aşağıdaki işlemleri yapabilmem için bana yardım eder misin?

$$\begin{array}{r} 355 \\ -142 \\ \hline \end{array} \quad \begin{array}{r} 417 \\ -285 \\ \hline \end{array} \quad \begin{array}{r} 604 \\ -192 \\ \hline \end{array} \quad \begin{array}{r} 384 \\ -49 \\ \hline \end{array}$$

$$\begin{array}{r} 407 \\ -293 \\ \hline \end{array} \quad \begin{array}{r} 545 \\ -382 \\ \hline \end{array} \quad \begin{array}{r} 345 \\ -209 \\ \hline \end{array} \quad \begin{array}{r} 230 \\ -122 \\ \hline \end{array}$$

# NIYE?



Anneannemin yan komşusu Melahat teyze. Evleri anneannemlerin evinin hemen yanında. Vişne ağacının dalları onların bahçeye de uzanıyor. Melahat teyze hayatımda gördüğüm en meraklı kadın. Onun kadar soru soran başka insan görmedim. Tamam ben de meraklıyım ama Melahat teyze benden meraklı! Ben vişne ağacının altında otururken kafasını çitlerden uzatıyor ve sürekli soru soruyor; sürekli, sürekli, sürekli. Aramızda şöyle konuşmalar geçiyor:

-Nasılsın Şenlik?

-İyiyim Melahat teyze.

-Aaa niye?

-İyiyim işte yani bir sebebi yok.

- Öyle durduk yere mi iyisin, bir şey mi oldu?  
-Durduk yere Melahat teyze.  
-Nerede durdun?  
-Bir yerde durmadım Melahat teyze, sen öyle dedin, diye.  
-Niye durmuyorsun bakalım durduğın yerde?  
-Duruyorum ya Melahat teyze.  
-Bak, az önce "Durmadım." dedin, şimdi "Durdum." diyor-sun. Şaka mı yapıyorsun evladım?  
-Şaka yapmadım Melahat teyze! Sen öyle dedin diye ben öyle dedim.  
-Aaaa ne söylediğini de bilmiyor, bacaksıza bak!

Melahat teyzeyle ne zaman konuşsak kendimi onun sorularına cevap verirken buluyorum. Kafamı karıştırıp gidiyor. Ben de Melahat teyze için bir plan hazırladım. Bir sürü soru ezberledim. Sonra vişne ağacının altında oturup bekleme-ye başladım. Melahat teyze çitlerin üzerinden kafayı uzatır uzatmaz sormaya başladım. Gözleri yuvalarından fırladı!

4'ün 4 katı kaçtır Melahat teyze?

.....

3'ün 4 katının 7 fazlası kaçtır Melahat teyze?

.....

4'ün 5 katının 8 eksiği kaçtır Melahat teyze?

.....

9'un 4 katının 10 fazlası kaçtır Melahat teyze?

.....

5'in 7 katının 20 eksiği kaçtır Melahat teyze?

.....

8'in 7 katının 12 eksiği kaçtır Melahat teyze?

.....

8'in 5 katının 3 fazlası kaçtır?

.....

Ne oldu Melahaaaat teyzeeeeee?

$$\begin{array}{r} 29 \\ \times 3 \\ \hline \end{array}$$

$$\begin{array}{r} 104 \\ \times 8 \\ \hline \end{array}$$

$$\begin{array}{r} 173 \\ \times 5 \\ \hline \end{array}$$

$$\begin{array}{r} 84 \\ \times 6 \\ \hline \end{array}$$

$$\begin{array}{r} 295 \\ \times 3 \\ \hline \end{array}$$

$$\begin{array}{r} 93 \\ \times 14 \\ \hline \end{array}$$

$$\begin{array}{r} 284 \\ \times 3 \\ \hline \end{array}$$

$$\begin{array}{r} 45 \\ \times 10 \\ \hline \end{array}$$

Melahat teyze sorularıma dayanamayıp kaçtı! Nasıl oluyormuş Melahat teyze? Melahat teyze gittiğine göre yukarıdaki soruları sen çöz de boşuna sormuş olmayayım tatil arkadaşım.

## ❧ KISA KES ŞENLİK ❧

Ben her şeyi uzun uzun anlatmayı çok seviyorum. Okuldan eve geldiğimde ‘Okul nasıldı?’ diye soruyorlar, ben de bunu taaaa ilk dersten başlayarak anlatıyorum. Hiçbir detayı atlamadan! Bizimkiler ‘Şenlik biraz daha kısa anlatamaz mısın? Önemlileri anlat, önemsizler kalsın.’ diyorlar ama hepsi benim için çok önemli, hangisini atayım? Kısa kesmeyi bilmiyorum ama kâğıt kesmeyi çok iyi biliyorum! Makas kullanmaktan bahsediyorum yani. Bir makasla ne çok şey yapılıyor, bir bilsen.

Dergilerden resimler kesip kâğıda yapıştırarak kolaj çalışmaları yapıyorum. Pipetleri makasla kesip onları ipe dize rek kendime, anneme kolye yapıyorum, kolyelerimi hediye ediyorum. Renkli kâğıtları küçük küçük kesip bir poşete dolduruyorum ve poşeti bir anda patlatıyorum. Her yer küçük kâğıt oluyor ve çok eğleniyorum. Sonra tabii elektrikli süpürgeyle hepsini süpürüyorum yani aslında kısacası kesmeyi çok seviyorum.

Arif amcanın bana verdiği noktalama işaretlerinden bir tanesi de kesme işareti. Onu, özel adlara ve kısaltmalara getirilen ekleri ayırmak için kullanıyorum. Bir de sayılara getirilen ekleri kesme işareti ile ayırıyorum.

[ Arif'e | TBMM'ye | 2021'de ]

İstersen kesme işaretimi sana ödünç verebilirim. Aşağıya bir paragraf bırakıyorum, kesme işaretlerini uygun yerlerde kullanabilirsin.

Arkadaşım Laleyle elimize bir harita aldık ve bunu bir hayal haritasına çevirdik. Hayal haritası şöyle oluyor: Gitmek ve görmek istediğin yerleri işaretliyorsun, oralarda neler yapacağını yanlarına yazıyorsun. Sonra da buralara gittiğini hayal ediyorsun.

Biz 2021de hiçbir tatil gününü evde oturarak geçirmek istemiyoruz. 29 Ekimde Ankaraya gideceğiz, Anıtkabiri ve TBMMyi ziyaret edeceğiz. Birinci ara tatilde Gaziantep'e gidip Zeugma Mozaik Müzesindeki mozaikleri inceleyeceğiz. İkinci ara tatilde Bursaya, Uludağa ya da Kayseriye, Erciyes'e gideceğiz. 18 Martta Çanakkale'ye gidip Şehitler Abidesini göreceğiz. Üçüncü ara tatilde Karadenize gidip yaylaları dolaşacağız. 23 Nisanda İstanbul'a gidip Topkapı Sarayını ve Dolmabahçe Sarayını gezeceğiz. 19 Mayıs'ta Samsun'a gitmeyi düşündük. Yaz tatilinde de Ege'ye gideceğiz. Belki gerçekte hepsine gidemeyiz ama hayal haritasını kullanıp, gitmek istediğimiz yerler hakkında araştırma yapıp, kitap okuyarak gitmiş gibi yapabiliriz. Eğer böyle yaparsak sahiden gittiğimizde gördüklerimiz daha değerli olur!

**GÖREV:** Sen de Türkiye haritası çizmeyi öğren ve kendi hayal haritanı oluştur. Nerelere gitmek istersin?

# CEVAT DAYI NE GETİRDİN?



Cevat dayım, her akşam iş çıkışı anneannem ve dedemin evine uğrar. Dedemin ve anneannemin hâlini hatırlar, bana da üç beş soru sorup kendi evine gider.

Dayımın iki oğlu var. Her geldiğinde mutlaka elinde bir poşet oluyor ve poşetin içindekilerin birazını muhakkak bize bırakıyor. Diyelim ki evine portakal almış; birkaç tanesini mutfığa bırakır, kalanını evine götürür. Diyelim ki domates almış; birazını anneanneme bırakır, kalanını evine götürür. Diyelim ki çocuklarına misket almış; birazını bana bırakır,

kalanını evine götürür. Her geldiğinde aldıklarından bize ne kadar bırakacağını ve eve ne kadar götüreceğinin hesabını yapmak zorunda kalıyoruz.

Cevat dayım geldiğinde ben vişne ağacının altında oluyorum genellikle. Görür görmez yanına koşuyorum.

-Hoş geldin Cevat dayı, ne getirdin?

-Misket.

-Bana da var m1 dayı?

-56 tane misket aldım Şenlik. Misketlerin  $\frac{1}{8}$ 'ini sana verirsem senin kaç misketin olur?

[illegible]

-Hoş geldin Cevat dayı, ne getirdin?

-Ceviz.

-Bana da var mı dayı?

-72 tane ceviz var burda Şenlik. Bu cevizlerin  $\frac{1}{9}$  'ini sana versem, eve kaç tane ceviz götürürüm?


A blank sheet of graph paper with a grid pattern. The grid consists of small squares, typical of standard graph paper used for mathematics or science. There are no markings, numbers, or text on the page.

-Hoş geldin Cevat dayı, ne getirdin?

-Domates.

-Bize de var m1 dayı?

-Bu kasada 77 tane domates var Şenlik.  $\frac{1}{7}$ 'ini anneme versem kaç tane bırakmış olurum?

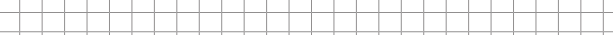


-Hoş geldin Cevat dayı, ne getirdin?

-Balon.

-Bana da var mı dayı?

-Balonların  $\frac{1}{10}$ 'ini sana ayırdım Şenlik, tam 40 tane balonun var. Peki, ben sana balon ayırmadan önce elimde kaç tane balon vardı?



-Hoş geldin Cevat dayı, ne getirdin?

-Elma.

-Bana da var mı?

-Elimde iki poşet var. Her poşette 20'şer tane elma var. Elmaların toplamının  $\frac{2}{4}$  'sini sana bırakırsam, bana kaç tane elma kalır?

[illegible]



## ❧ BALONLAR, BALONLAR, BALONLAR ❧

Cevat dayımın verdiği balonları yeni bir macera için kullanmaya karar verdim. Balonların hepsini şişirdim, bahçemiz rengârenk oldu. Zafer dedemin kelimeleri ne kadar sevdiğini daha önce söylemiştim ama o özellikle Türkçe kelimeleri seviyor ve eğer Türkçe kelimeler yerine yabancı kelimeler kullanırsak üzüyor. Dedem üzülünce ben de üzüliyorum, ben üzülünce annem de üzüyor, annem üzülünce babam... Bir bakmışız ki bir kelime yüzünden bütün aile üzülmüşüz. İşte bunu yaşamak istemediğim için dedemin kullanmamızı istemediği yabancı kelimelerin her birini bir balona koydum, gökyüzüne gönderdim. Bu kelimelerin Türkçe karşılıklarını oyun oynayacağımız balonların üzerine yazdım.

Hadi, gel balonları eşleştirelim, Türkçeleri bizimle kalsın, yabancı dilden dilimize giren sözcükleri kendi ülkelerine gönderelim.

ICE  
TEA

SELFIE

GRAMER

NICK  
NAME

CHEESE  
CAKE

FAKE

ONLINE

LIKE

MÖNÜ

LAPTOP

PRINTER

FULL

MONITOR

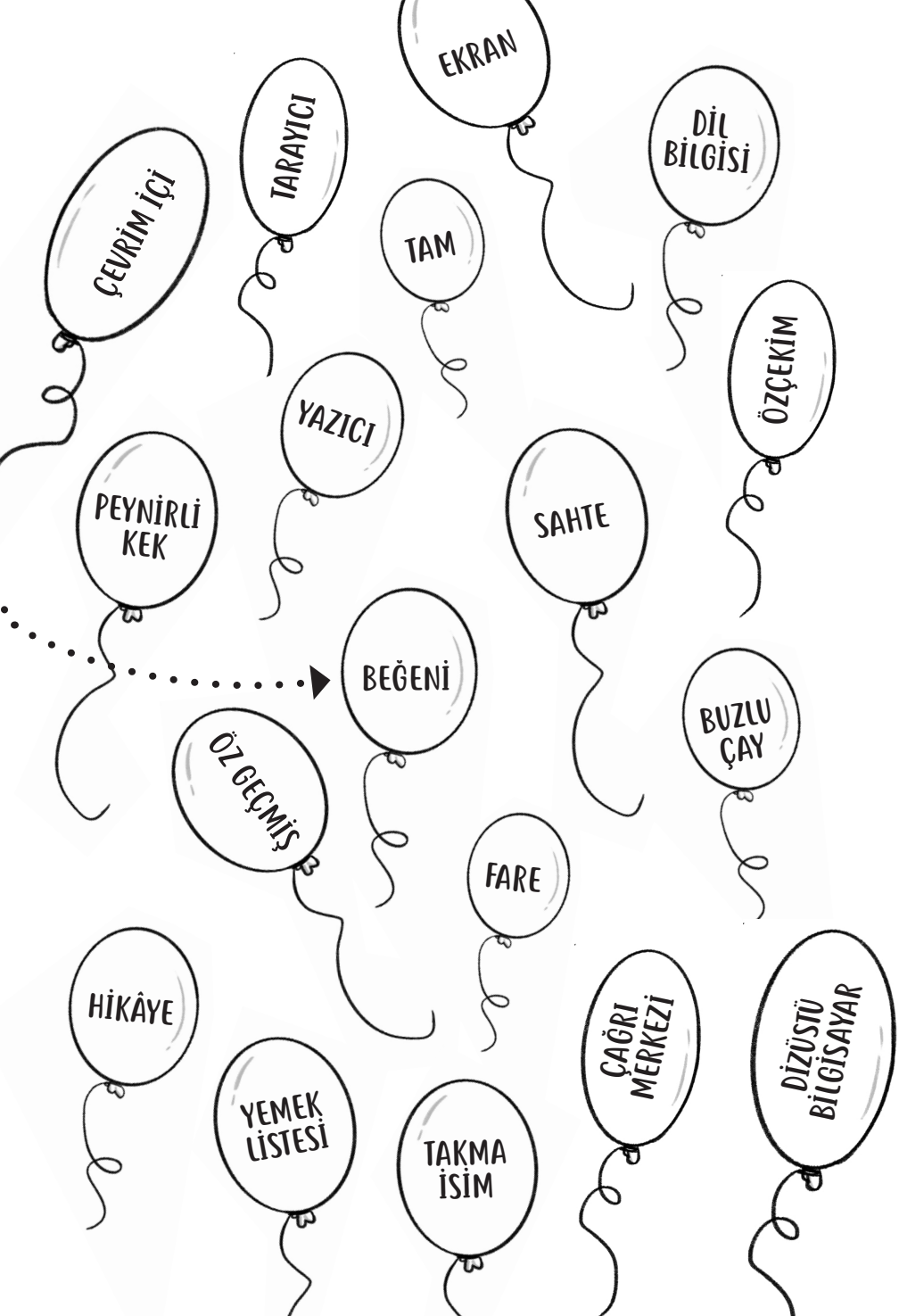
BİYOGRAFİ

SCANNER

CALL  
CENTER


STORY

MOUSE



# ~ GİZEMLİ EVİN YENİ SAKINLARI ~

Asla, asla, asla tahmin edemeyeceğin bir şey oldu. Ben macera arıyordum, macera kendiliğinden beni buldu. Melahat teyzeler yani anneannemin şu çok soru soran yan komşusu taşındı. Bir gün bir kamyon geldi, eşyalarının hepsini yüklediler ve memleketlerine gittiler. Onların taşındığı gün çok üzüldüm. Çok soru soruyor olsa da Melahat teyzeyi seviyordum. O gün onlar taşınınca ev bomboş kaldı. Vişne ağacının altına oturup boş eve baktım. Acaba kimler gelecekti? Yan komşumuz nasıl biri olacaktı?



Belki de evi bir korsan kiralardı! Tek eli kancalı bir korsan! Hemen korsanın geldiğini ve bana ‘Hey, ufaklık, seni bir daha ağacın altında görmeyeyim!’ dediğini hayal ettim.

Belki de tam dokuz haylaz çocuğu olan bir aile taşınırdı. Tamam, çocukların bir kısmıyla arkadaşlık edebilirdim ama dokuz çocuğun gürültüsüyle yaşayabilir miydim? Tam vişne ağacının altında otururken kafama yan bahçeden bir futbol topu geldiğini hayal ettim.


Belki de evi Melahat teyzeden bin kat daha meraklı başka bir teyze kiralardı. Belki de sabahtan akşama kadar mangal yakıp bahçeyi duman içinde bırakan bir adam kiralayacaktı yan evi...

**Offff!**  
**Kim taşınacaktı yan eve, kim?**

Ertesi gün yeni kiracılar eve bakmaya geldiler. Gözlerime inanmadım. Onları bir yerden tanıyordum. Biri annemdi, diğeri ise babam!

Günümün neredeyse tamamını anneannemin ve dedemin yanında geçiriyorum diye burayı kiralamaya karar vermişler. Hem çok şaşırdım hem de çok sevindim. Yan tarafa kim gelecek diye hayal kurarken bizim taşınacağımızı hiç düşünmemiştim. Böylece bir hafta içinde taşınma hazırlıklarına giriştik.

# NE ÇOK İŞİMİZ VAR, ANLATAMAM! ~



Taşınmak çok zor bir iş, gerçek bir macera. Bütün eşyaları topladık ve kolilere yerleştirdik. Babam boy boy koliler alıp gelmiş. Hangi eşyanın hangi koliye konulması gerektiğini hesaplamam ve ona göre eşyaları yerleştirmem gerekiyor. Elime bir cetvel ve bir de metre verdiler, sabahtan beri ölçüyorum. Bana bu hesaplamaları yapmam için yardım et tatil arkadaşım, bir an önce yeni evimize taşınmak istiyorum.


Önce evdeki eşyaların uzunluklarını aşağıdaki birimlere dönüştürelim.



Annem odayı adımlarıyla ölçüyor. Annemin bir adımı 70 cm uzunluğunda. Annemin 4 adımı, 4 metreden kaç santimetre kısadır?

[illegible]

Kitaplığımda 100 tane kitap var. Kitapları beşerli gruplar şeklinde paketlemek istiyorum. Bu durumda kaç paket olur?

[illegible]

Babamın hazırladığı kolilerin sayısı, benim hazırladığım kolilerin sayısının 8 katıdır. Babam 16 koli hazırladığına göre ben kaç koli hazırlamış oldum?

[illegible]

# YENİ EVİMİZDE HAYAT ÇOK GÜZEL

Yeni evimize bayıldım. Artık bahçeden kafamı uzattığım anda anneannemi ve dedemi görebiliyorum. Anneanneme yan bahçeden sürekli soruyorum:

-Anneanne, kalktın mı?

-Anneanne, yemek hazır mı?

-Anneanne, az önce bir ses duydum; sizden mi geldi?

-Anneanne, dedem uyuyor mu?

Anneannem de bana ‘Sen Melahat Hanım’ı da geçtin, ne çok soru soruyorsun Şenlik?’ diyor, gülüyoruz. En büyük hayalim anneannemle ve dedemle hep birlikte yaşamaktı. Sonunda hayallerim gerçek oldu.

Koşarak anneannelere gidiyorum, sonra tekrar eve geliyorum. Vişne ağacımın biraz bizim bahçeye bakan tarafında oturuyorum, biraz anneannelere bakan tarafında. Bahçeyi kazıyorum, çimleri biçmeye yardım ediyorum, çiçekleri suluyorum. Kitap okuyorum. Günlüğüme yazı yazıyorum. Müzik dinliyorum. Bisiklete biniyorum. Bu evde günler, aylar, yıllar geçirebilirim. Zamanın nasıl geçtiğini anlamıyorum.

Oysa çok basit... 1 dakika, 60 saniyeye; 1 saat, 60 dakikaya; 1 yıl, 365 gün 6 saate, aynı zamanda 52 haftaya ve 12 aya eşittir. Bu evde bütün mevsimleri yaşamak için sabırsızlanıyorum.

Düşünsene, anneannem vişne ağacını 20 yıl önce diktiklerini söylüyor. Demek ki vişne ağacımız 20 yaşında. Onu diktikleri günden bu zamana kadar 240 ay geçmiş.

Ben dokuz yaşındayım. Hesaplar mısın, ben doğduğumdan beri kaç ay ve kaç mevsim geçmiş?



Dedemin arabası hep bizim kapının önünde duruyor. Dedem arabasını alalı 30 hafta, 5 ay, 5 gün geçmiş. Dedem arabasını alalı kaç gün olmuş? (Bir ayı 30 gün alınız.)



Cevat dayımlar, her yıl 3 ay boyunca yazlıkta kalıyorlar. Bu durumda dayımlar her yıl yazlıkta kaç gün kalıyorlar? (Bir ayı 30 gün alınız.)



Cevat dayım bu akşam yine geldi. İşten çıktığında saat 17.30'muş. Bize geldiğinde saat 18.30'du. Dayım işten çıkıp bize gelene kadar kaç dakika geçmiş?

**Çok teşekkür ederim tatil arkadaşım!**




Annem, topladığımız vişnelerden harika bir vişne reçeli yapmaya karar verdi. Reçel için 900 gram su, 500 gram şeker, 500 gram vişne kullanacağını söyledi. Annemin yapacağı reçel için toplam kaç kilogram malzemeye ihtiyaç vardır?




Vişnelerimizin birazını yedik. Bir kısmını da buzluğa koyduk. Göz hakkı için dağıtacağımız vişneleri de ayırdık. Reçel de yaptık ama hâlâ bir sürü vişne kaldı. Aklıma şahaneye bir fikir geldi.

- Dedeeeeeeeeee, dedeeeeee!
- Hayırdır Şenlik, neden bağıırıyorsun?
- Dede, aklıma harika bir fikir geldi.
- Neymiş?
- Bana bir kasa vişne ver, satacağım!
- Hoppalaaaaa!



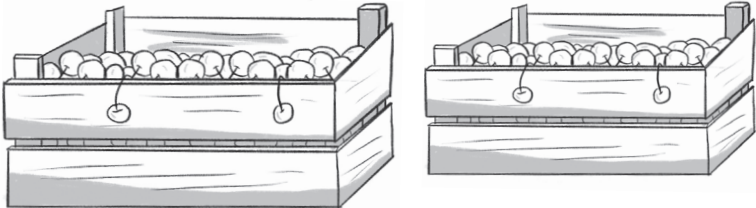
Dedem "Hoppalaaa!" dedi ama bir kasa vişneyi de verdi. Vişnelerin kilosunu 6 liradan satmaya karar verdim. 10 kg vişne satarsam kaç lira kazanırım?



Bütün komşular vişne satın almaya geldiler ama ben onların göz hakkını zaten ayırmıştım. O yüzden hiçbirine vişne satmadım, hepsini geri gönderdim. "Siz şimdi gidin, ben size getireceğim." dedim. Komşular hiç susmuyorlar!

- Benimkini saat 3'te getir, şimdi çarşıya gidiyorum.
- Benimkini akşam saat 5'te getir, markete gidiyorum.
- Benimkini sabah saat 10'da getir, geç kalkıyorum.
- Benimkini saat 4 buçukta getir...

Hepsini not almaya çalıştım. Not mu alayım, vişne mi satayım? Mahalleden komşular dışında kimse geçmediği için vişneler elimde kaldı. Sonunda manav Kasım amca geldi, vişnelerin tamamını satın aldı. Vişneleri toplu sattığım için Kasım amcaya indirim yapmayı da unutmadım.



# MAHALLEDE BİSİKLET TURU

Komşular için ayırdığımız vişneleri evlerine götüreceğim ama herkese tam zamanında götürmeyelim. Notları alırken saatleri çizerek almıştım. Şu saatlerin altına okunuşlarını yaz da yanlış bir şey yapmayayım.



Mücella teyze

---

---



Nurhan teyze

---


---



Kemal amca

---

---



Şengül abla

---

---



Kerime teyze

---

---



Mithat amca

---

---



Eray abi

---


---



Dürdane teyze

---

---



Herkesin vişnesini dağıttığıma göre  
şimdi vişne ağacının altında oturup  
güzelce dinlenebilirim.

Ohhh! Yardımın için te-  
şekkür ederim.

# ~ YAZ BOYUNCA YAZ ~

Zafer dedem bana bir defter vermişti. Bütün bir yaz günlük tuttum, her gün ne yaptıysam hepsini deftere yazdım. Bazen öykü, bazen şiir yazdım. Defterimin son sayfasına geldim. Son sayfayı sana ayırdım. Benim için bir öykü yazmanı isteyebilir miyim?

Bunu bir oyun gibi düşün. Sana bazı kelimeler vereceğim, bu kelimelerin içinde geçtiği bir öykü yazacaksın. Yazdıklarını okumak için sabırsızlanıyorum.

## ANAHTAR KELİMELERİN

Kiraz, toprak, koyun, kahraman, şişe, sandık ve papyon!

.....

.....

.....

.....

.....

.....

.....

.....

.....

.....

.....

.....

.....

.....

.....

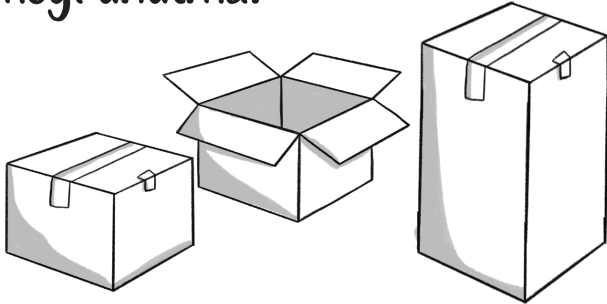
## ~ YAPACAK NE ÇOK ŞEY VAR! ~

Bütün bir yaz koşturup durdum. Biraz Zafer dedeme yardım ettim; biraz anneanneme, biraz anneme, biraz babama, biraz Arif amcaya! Daha yapacak, öğrenecek, keşfedecek, karıştıracak çok şey var. Her biri ayrı bir macera. Sana en başında da söylemiştim. Ben maceraya ba-yı-lı-rım!

İşte, şimdi yeniden başlıyoruz. Sana bazı görevler vereceğim. Bunları yaptıkça yanlarına bir işaret koyabilirsin.

Lütfen görevleri hafife alma. Mesela mısır patlatmayı öğrenmek, sadece mısır patlatmayı öğrenmek demek değildir. Bir küçük mısır tanesinin nasıl açıldığını göreceksin. Ne kadar tuz eklemen gerektiğini öğreneceksin. Mısırların patlarken nasıl ses çıkarttıklarını duyacaksın. Ailenle film izlerken ‘Anneeee, mısır patlatır mısın?’ demek zorunda kalmayacaksın çünkü bunu kendin yapabileceksin.

**Hadi başla, istediğini seç, yaptıklarını işaretlemeyi unutma!**



# SEÇ, BEĞEN, GÖREVLER SENİN OLSUN!

Mısır patlatmayı öğren.
Kendi çamaşırlarını elde yıka.
Tüm ailenin ayakkabılarını boy.
Kendi kumbaranı yap ve tasarrufa başla.
5 dilde "merhaba" demeyi öğren.
Bir yazarı tanı.
Yıldızları izle ve yıldız haritası çiz.
Yere iple yazı yaz.
Yastık kılıfı değiştirmeyi öğren.
Çamaşır makinesini çalıştırmayı öğren.
Külâh yapmayı öğren.
Yumurta pişirmeyi öğren.
Kartpostal tasarla ve kartpostalı postala.
Bir çiçek defteri yap.
Çivi çakmayı öğren.
İğneye iplik geçirmeyi öğren.
Saç örmeyi öğren.
Kâğıttan gemi yapmayı öğren.
Kendi günlüğünü tasarla.

Üç farklı baskı tekniği öğren.
Düğüm atmayı öğren.
Bir kayıp köpek ilanı hazırla.
Bir kuş evi yap.
Yoğurt mayala.
Bir bitki çayı yap.
Kıyafet katlamayı öğren.
Kitap kaplamayı öğren.
Reçel yapmayı öğren.
Kendi oyun hamurunu yapmayı öğren.
Bir ressamın eserini yeniden çiz.
Patates soymayı öğren.
İp atlamayı öğren.
Dolma biber ayıkla.
Topaç çevirmeyi öğren.
Bir aile büyüğüne mektup yaz ve mektubu gönder.
Beş baharat tanı.
Peçete katlamayı öğren.
Seyahate gideceğini düşünerek bir valiz hazırla.
Bir kukla yap ve kukla tiyatrosu hazırla.
Nabız bulmayı öğren.
Şerit metre veya cetvelle ölçü almayı öğren.
Her kıtadan bir ülke öğren.

Bir arabayı yıka ve temizle.
Bir atasözünün hikâyesini öğren.
Bir aile büyüğüne birlikte ütü yapmayı öğren.
Aile ağacı hazırla.
Kese kâğıdı yapmayı öğren.
Hediye paketi yapmayı öğren.
Sabun kesesi hazırla.
Tornavida kullanmayı öğren.
Düğme dikmeyi öğren.
Bir öykü yaz ve öyküyü resimle.
Sopalardan ok ve yay yap.
Gölge oyunu hazırla.
Bir sihirbazlık numarası öğren.
Hamur yoğurmayı öğren.
Nota okumayı öğren.
Bir bez bebek yap.
Bir rüzgâr gülü yap.
Kürek veya kazmayla toprakta bir kuyu kaz.
Ailene bir oyun oynat ve oyunun videosunu çek.
Köpüklü ayran yapmayı öğren.
Reçine ara ve bulduğun reçineyi yapıştırıcı olarak kullan.
Bir ressamı tanı.

Turşu kurmayı öğren.
Tohum ve çekirdek kumbarası yap.
Çiçeklerden doğal boyalar yap.
Kuş gözlemine git.
Meyve kurut.
Makasla şekil çıkartmayı öğren.
Bir kâğıdı makas kullanmadan kesmeyi öğren.
Doğal malzemelerden fotoğraf çerçevesi yap.
Bir yaprak defteri yap.
Bir koleksiyona başla.
Zımpara kullanmayı öğren.
Doğal malzemeleri kullanarak bir enstrüman yap.
Bir kuş yemliği yap.
Bir tişört tasarla.
Limonata yapmayı öğren.
Çorap katlamayı öğren.
Bir tekerleme öğren.
Halı fırçala ve yıka.
En yakın parka git ve çöpleri topla.
Oyuncaklarının bir kısmını yardım kuruluşuna bağışla.
Ailene el yıkamayı öğret.
Türkiye haritasını çizmeyi öğren.

This image shows a single sheet of white paper with horizontal ruling lines. The lines are evenly spaced and run across the width of the page. There are no margins, text, or other markings on the paper.

This image shows a single sheet of white paper with horizontal ruling lines. The lines are evenly spaced and run across the width of the page. There are no margins, text, or other markings on the paper.

[illegible]



*göz açıp kapayıncaya kadar kısa, asla unutulmayacak  
anılar biriktirecek kadar uzun ve güzel günlerdir. Okullar  
açıldığında eğlenerek öğrenmeye, tasarım beceri  
atölyelerinde devam etmek üzere...*

Froy Selenth

